

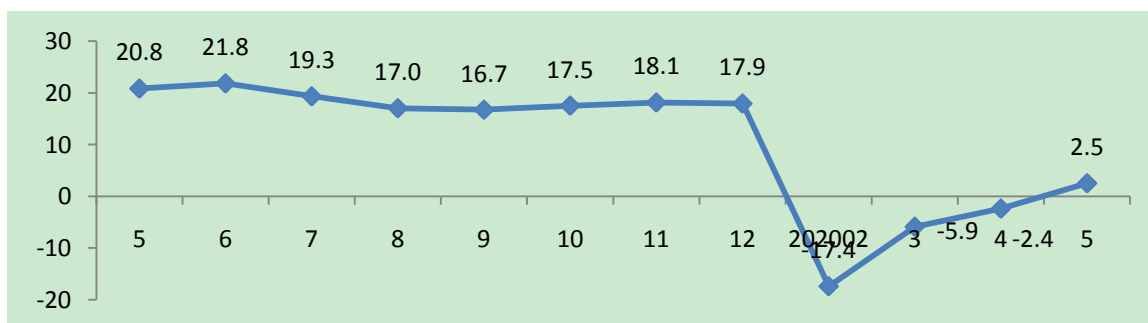
# 潍坊高新区 1-5 月份经济运行简析

5 月份，全区科学统筹疫情常态化防控和经济社会发展，复工复产复商复市扎实推进，生产生活秩序加快恢复，积极变化累积增多，经济运行延续向好态势。

## 一、工业

1-5 月份，112 家规模以上工业企业实现工业总产值 496.07 亿元，增长 2.5%，首次实现正增长；高新技术产值 398.23 亿元，增长 2.8%，占规模以上工业总产值比重为 80.3%，增长 0.5 个百分点；工业增加值按可比价格计算同比增长 0.9%，增幅高于全市平均 1.6 个百分点，5 月份单月增速 27.7%，居全市第一位；实现营业收入 526.46 亿元，增长 7.7%，增速高于全市平均 12.7 个百分点，居全市第二位；实现利润总额 46.79 亿元，下降 10.1%，总量居全市第一位，占全市利润总额的 30%；营业收入利润率为 8.9%；规模以上工业企业产销率达到 99.2%，增长 0.5%。

2019-2020 年高新区规模以上工业总产值增幅图

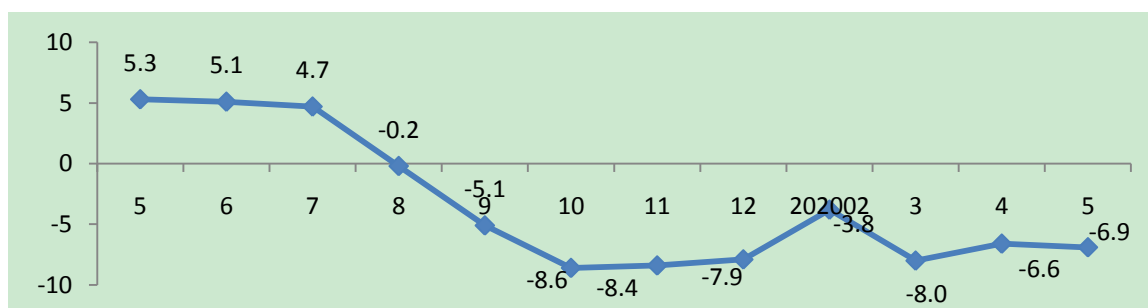


## 二、贸易

1-5 月份，全区限额以上社会消费品零售额 71.42 亿元，下降 6.9%，降幅好于全市平均 5 个百分点，居全市第三位。分行

业看，限额以上批发业实现销售额 252.51 亿元，下降 7.9%；限额以上零售业实现销售额 89.35 亿元，下降 13.3%，降幅比 1-4 月份收窄 1.1 个百分点；限额以上住宿业实现营业额 0.82 亿元，下降 34.5%，降幅比 1-4 月份收窄 4.2 个百分点；限额以上餐饮业实现营业额 0.69 亿元，下降 13.6%，降幅比 1-4 月份收窄 0.8 个百分点。

2019-2020 年高新区限额以上社会消费品零售额增幅图



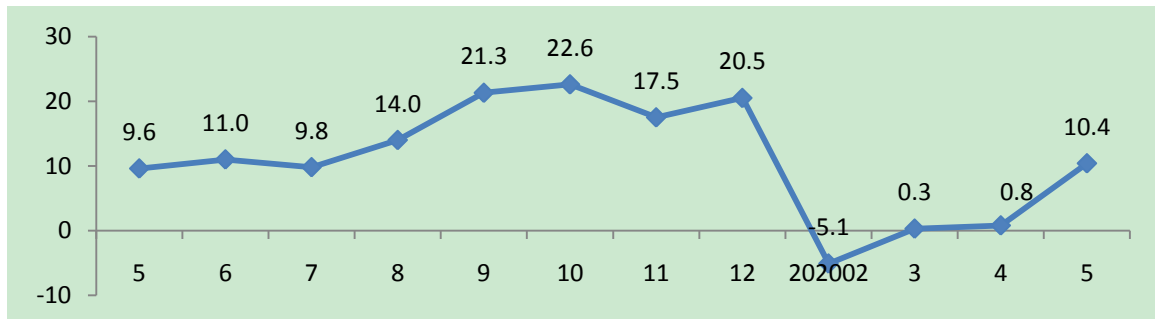
### 三、固定资产投资

1-5 月份，全区完成固定资产投资 95.4 亿元，增长 10.4%，增幅高于全市平均 10.7 个百分点，综合排名居全市第一位。其中，民间投资下降 4.3%，降幅比 1-4 月份收窄 18.8 个百分点；房地产投资增长 19.8%，增幅高于全市平均 13.1 个百分点；商品房销售面积下降 10.2%，降幅比 1-4 月份收窄 4.1 个百分点。全区在库 127 个十强产业项目完成投资 40.73 亿元，增长 7.5%，占固定资产投资的比重为 90.9%。

1-5 月份，房地产项目数占全部固定资产投资项目总数的比重为 44.3%，较去年同期提高 12.6 个百分点；房地产投资额占比达到 50.2%，较去年同期提高 4.4 个百分点。从新开工立项和

入库项目看，下半年房地产项目投资占比将继续提高。

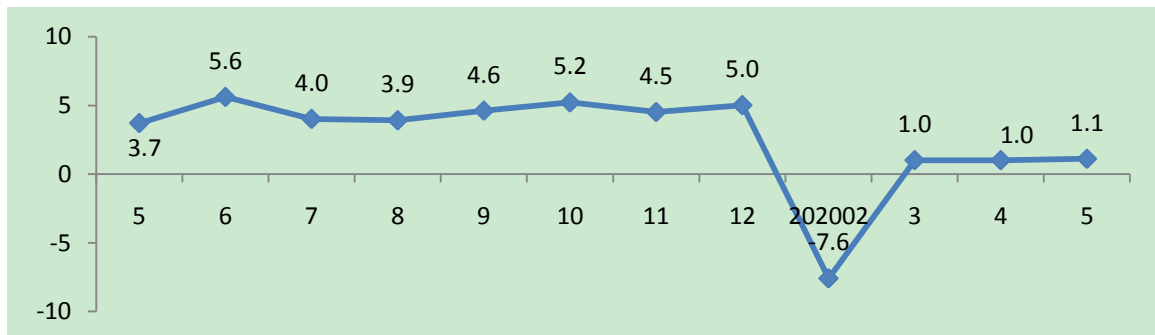
2019-2020年高新区全社会固定资产投资增幅图



#### 四、财政、税收

1-5月份，完成财政总收入56.04亿元，下降3.5%；完成一般公共预算收入29.35亿元，增长1.1%，增幅高于全市平均7.4个百分点。其中，财政税收收入25.78亿元，增长0.9%；非税收入3.57亿元，增长2.3%。完成一般公共预算支出9.51亿元，下降24.7%。其中，八项支出合计8亿元，下降22.9%。

2019-2020年高新区一般公共预算收入增幅图



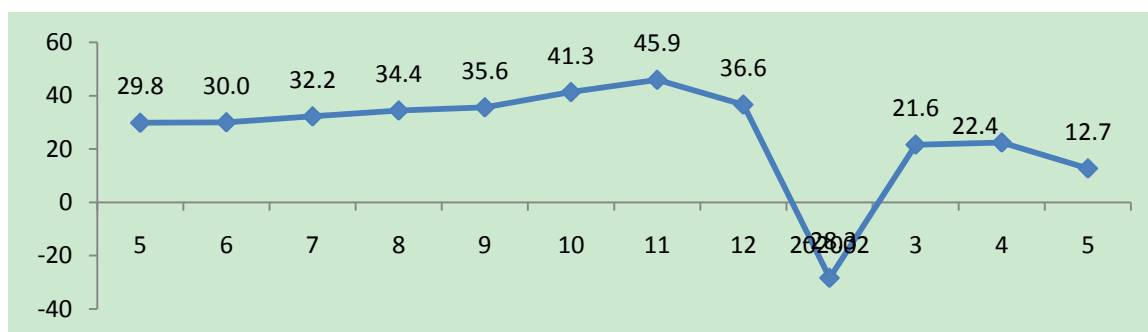
1-5月份，完成税收总收入52.59亿元，下降5.0%，降幅好于全市平均11.7个百分点。分产业看，第二产业提供税收27.63亿元，下降15.2%，降幅比1-4月份收窄2.4个百分点，其中工业提供税收25.06亿元，下降14.3%，降幅比1-4月份收窄3.4个百分点；第三产业提供税收24.95亿元，增长9.6%，增幅高

于全市平均 14.1 个百分点。

## 五、外贸

1-5 月份，实现进出口总额 139.59 亿元，增长 12.7%，增幅高于全市平均 12.2 个百分点，居全市第三位。其中，实现出口总额 61.88 亿元，增长 37.6%，增幅高于全市平均 38.1 个百分点，居全市第一位；实现进口总额 77.71 亿元，下降 1.5%，总量居全市第一位；进出口相抵，贸易逆差 15.83 亿元；实际到账外资 6246 万美元，增长 84.5%。

2019-2020 年高新区进出口总额增幅图



## 六、服务业

1-4 月份，全区规模以上服务业实现营业收入 29.83 亿元，增长 3.9%，增幅高于全市平均 0.8 个百分点。其中，其他营利性服务业实现营业收入 7.89 亿元，增长 1.4%，增幅高于全市平均 4.6 个百分点；交通运输、仓储和邮政业实现营业收入 5.17 亿元，增长 13.8%，增幅高于全市平均 7.9 个百分点，居全市第二位。

2019-2020 年高新区规模以上服务业营业收入增幅图

